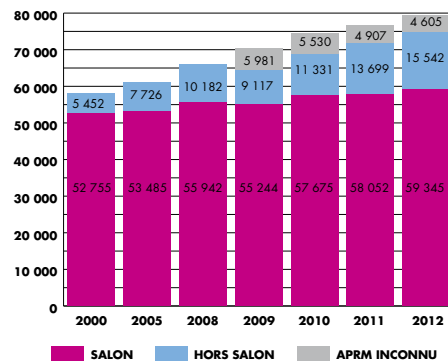


LES ÉTABLISSEMENTS

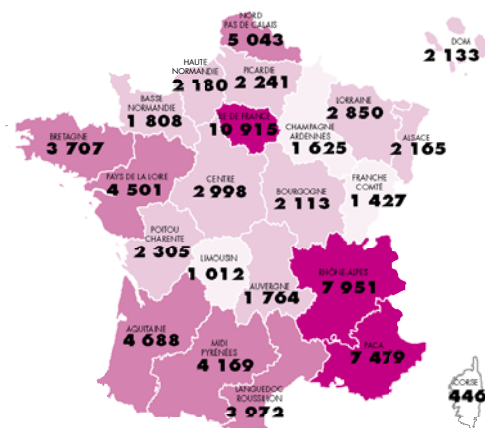
NOMBRE ET RÉPARTITION DES ÉTABLISSEMENTS DE COIFFURE SALON/HORS SALON (AU 31 DÉCEMBRE DE L'ANNÉE)

	2000	2005	2008	2009	2010	2011	2012
SALON	52755	53485	55942	55244	57675	58052	59345
HORS SALON	5452	7726	10182*	9117	11331	13699	15542
APRM INCONNU				5981	5530	4907	4605
TOTAL	58207	61211	66124	70342	74536	76658	79492

* Ce chiffre ne tient pas compte des radiations (non transmises par l'INSEE sur ce champ en 2008). Depuis 2009, la qualité du fichier SIRENE s'est dégradée concernant sa codification APRM, aussi, les établissements non codifiés et qui n'ont pu être requalifiés a posteriori sont mentionnés APRM (Activité Principale au Répertoire des Métiers) inconnus.



RÉPARTITION DES ÉTABLISSEMENTS PAR RÉGION EN 2013 (AU 31 DÉCEMBRE DE L'ANNÉE)

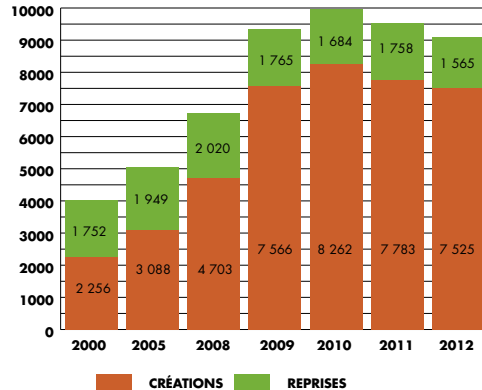


Le secteur poursuit sa croissance en termes de nombres d'établissements (+20% en 4 ans, soit 13 368 activités de plus et une progression de 3,7% entre 2011 et 2012). Il atteint fin 2012 la barre des 79 500 établissements représentant 76 335 entreprises.

À cette date, le fichier enregistré en solde net plus de 11 800 auto-entrepreneurs. Désormais 14,9% des activités sont potentiellement exercées sous le régime de l'auto-entrepreneuriat (calcul effectué sur la base du régime pour lequel le créateur reprenneur a opté au moment de son immatriculation).

LES CRÉATIONS ET REPRISES D'ENTREPRISES

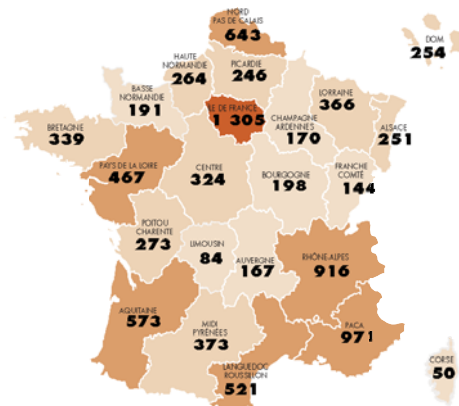
NOMBRE ET RÉPARTITION DES CRÉATIONS/REPRISES (AU 31 DÉCEMBRE DE L'ANNÉE)



Les immatriculations comprennent créations, reprises et autres (changement de forme juridique...). Depuis 2008 seules les reprises et créations pures sont comptabilisées.

	2000	2005	2008	2009	2010	2011	2012
CRÉATIONS	2 256	3 088	4 703	7 566	8 262	7 783	7 525
REPRISES	1 752	1 949	2 020	1 765	1 684	1 758	1 565
TOTAL	4 008	5 037	6 723	9 331	9 946	9 541	9 090

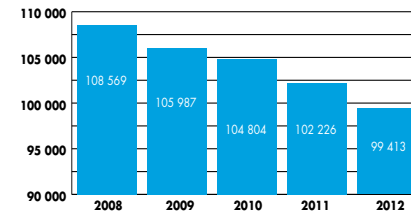
RÉPARTITION DES IMMATRICULATIONS PAR RÉGION EN 2012 (AU 31 DÉCEMBRE DE L'ANNÉE)



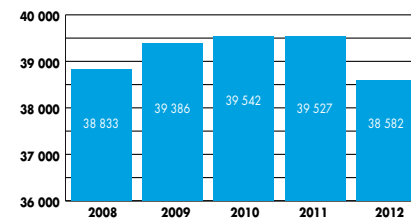
On assiste depuis 2009 à une explosion des immatriculations due à l'emprise considérable du régime de l'auto-entrepreneur sur la création d'entreprise: plus de la moitié des créations pures ont à nouveau opté pour ce régime en 2012. Quant aux reprises, elles ont atteint leur niveau le plus faible depuis 15 ans.

LES SALARIÉS

NOMBRE DE SALARIÉS DE LA COIFFURE FRANCE ENTIÈRE

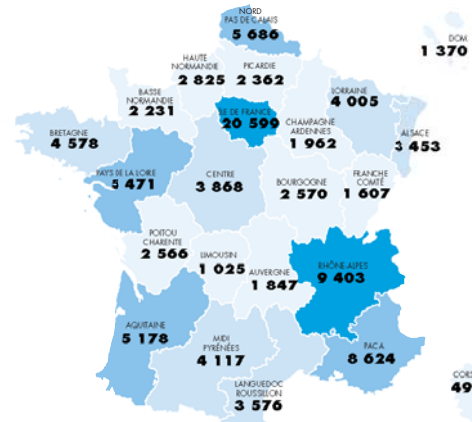


NOMBRE D'ÉTABLISSEMENTS EMPLOYEURS



Le nombre de salariés du secteur baisse de façon continue depuis 4 ans et vient de passer en dessous de la barre symbolique des 100 000. Avec une baisse de 2,75% (soit 2 800 emplois), c'est la plus forte chute de la période.

RÉPARTITION DES SALARIÉS PAR RÉGION EN 2012



Le second fait marquant pour l'année 2012, est une baisse très significative du nombre d'établissements employeurs qui a baissé de presque 1 000. L'effectif moyen dans les établissements employeurs est de 2,58 collaborateurs.